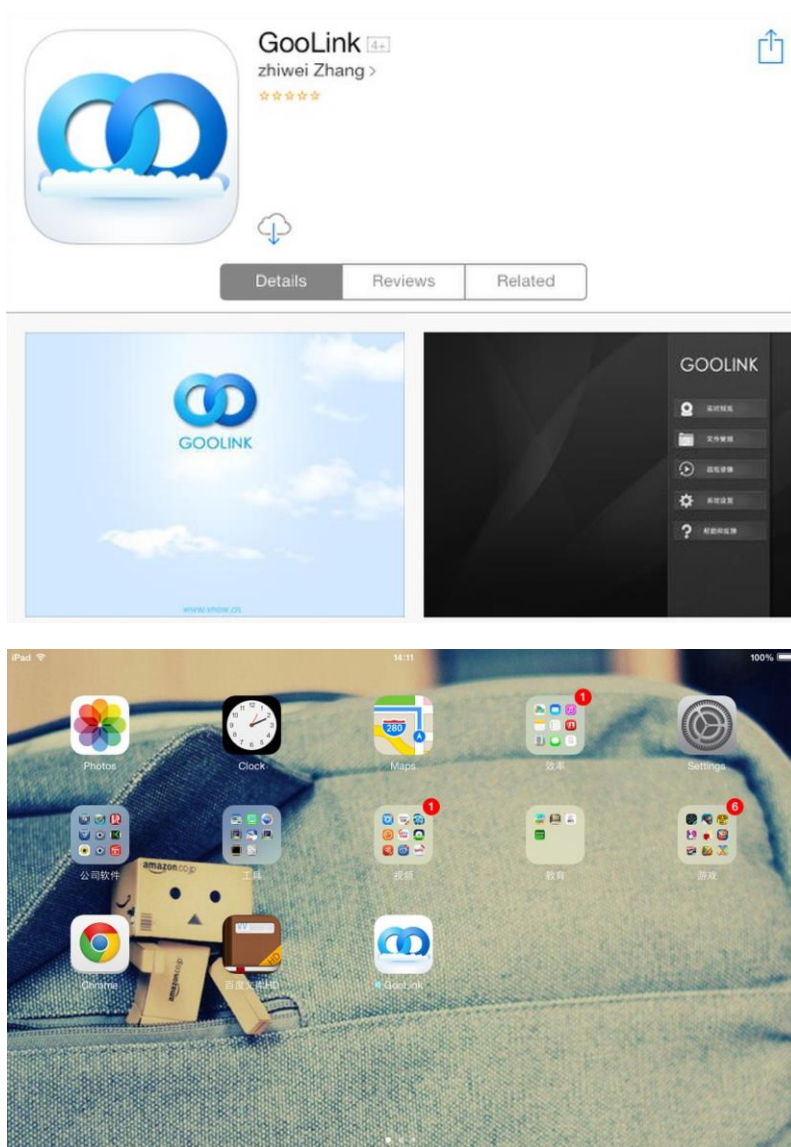


**Руководство по подключению
BSP-NVR по P2P в
видеорегистраторах:
BSP-NVR-0401-03
BSP-NVR-0801-03
BSP-NVR-1604-02
BSP-NVR-2404-02**

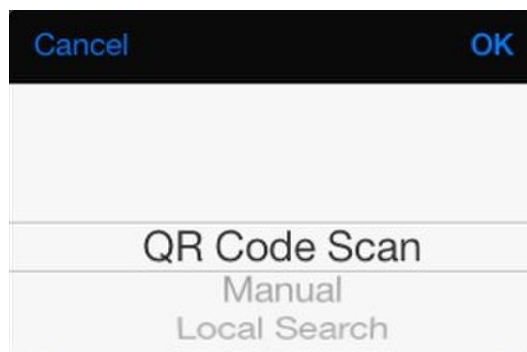
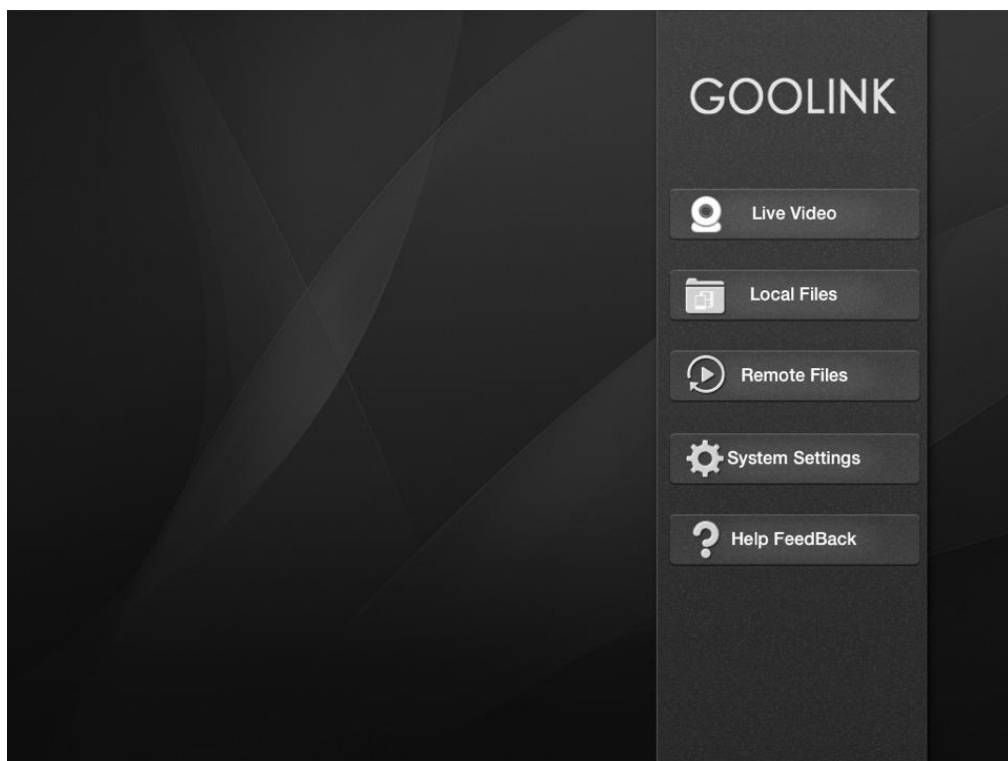
Видеорегистраторы BSPSecurity Модели 0122 0123 0124 0125, имеют возможность подключения через мобильный устройства, функция р2р позволяем подключиться к видеорегистратору, не имея статического IP-адреса, из любой точки мира, где есть интернет – соединение. Рассмотрим подключение на примере ОС IOS.

**Данная функция имеет поддержку операционных устройств на смартфонах и планшетах iPhone, Windows Mobile, BlackBerry, Android.*

Необходимо скачать и установить приложение из App Store «GooLink».



В основном окне приложения выбираем «Live Video», в следующем окне выбираем ручной ввод данных устройства «Manual»



В следующем окне указываем: имя устройства Name, UID (серийный номер устройства, можно узнать в версии о прошивке Вашего устройства), имя пользователя и пароль. В нижней части указываем количество каналов. По окончании ввода нажимаем кнопку «Save».



Для просмотра, необходимо дважды нажать на добавленное устройство.

