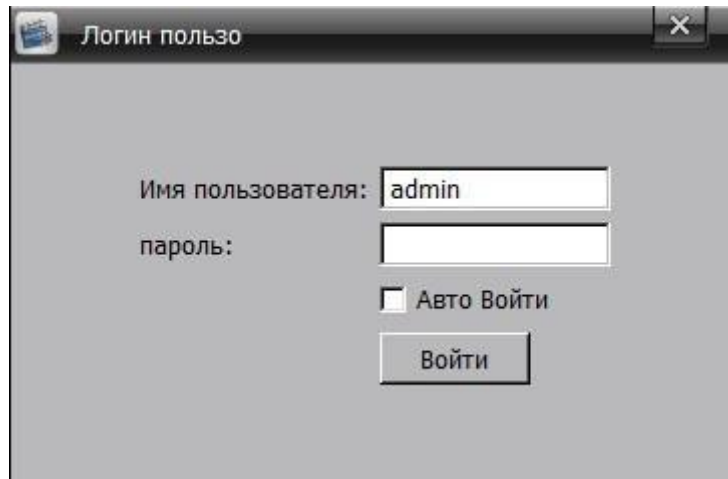


**Руководство по объединению  
BSP- NVR в единую систему:  
BSP-NVR-0401-03  
BSP-NVR-0401-04  
BSP-NVR-0801-03  
BSP-NVR-0801-04  
BSP-NVR-1604-02  
BSP-NVR-2404-02  
BSP-NVR-3604-02  
BSP-NVR-3609-02  
BSP-NVR-6409-02**

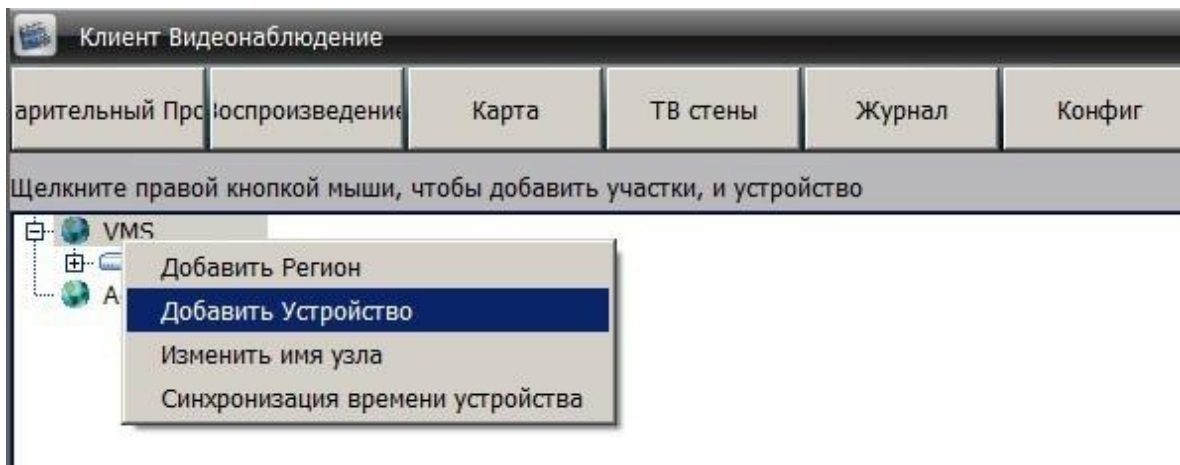
## Объединение нескольких видео регистраторов BSPSecurity.

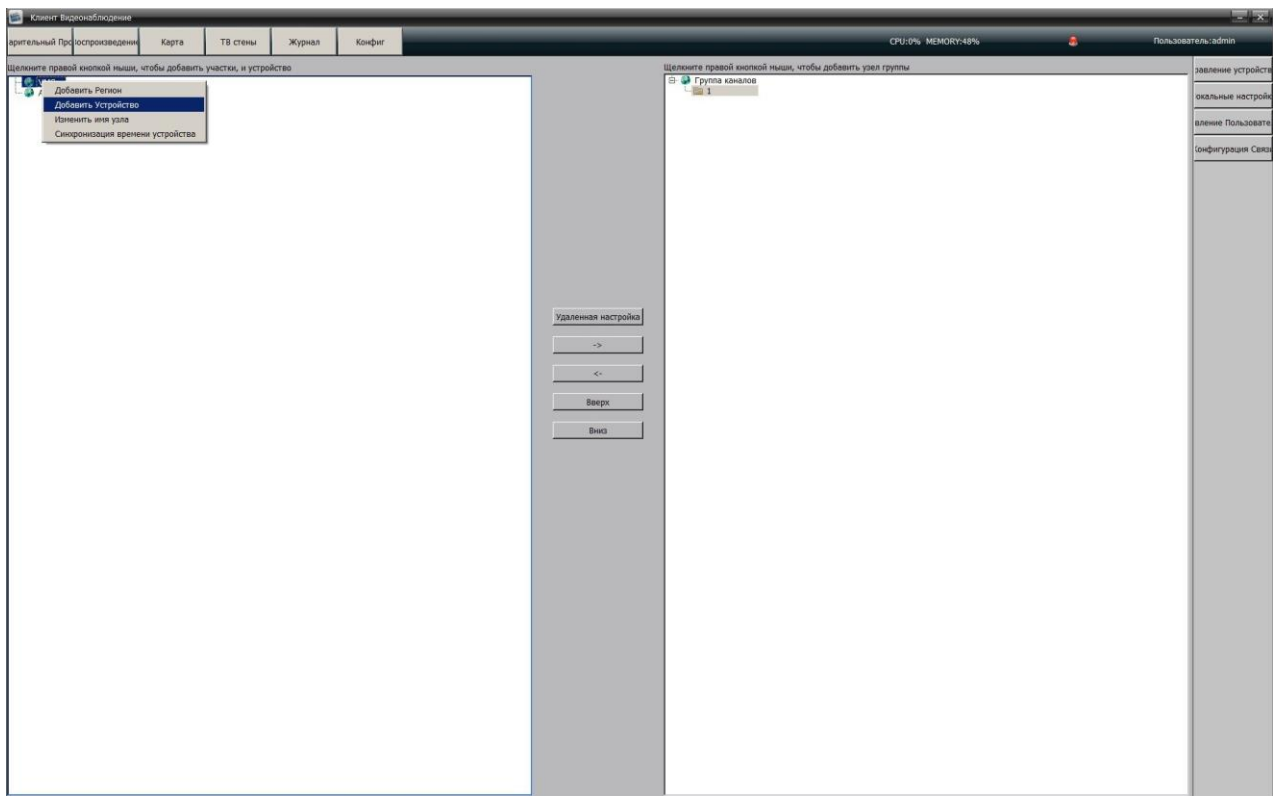
Для объединение нескольких NVR в единую систему видео контроля через ПК, необходимо скачать программное обеспечение Video Monitor Client. По находится в разделе Техническая поддержка на сайте bspsecurity.ru

После установки запускаем клиент. Имя пользователя admin, без пароля.



Переходим во вкладку Конфиг, в области нажимаем левой кнопкой мыши, и выбираем Добавить устройство.





Указываем данные. Протокол необходимо выбрать **I8**, **IP** адрес устройства, порт по умолчанию у регистраторов **BSP 5050**, название устройства произвольное. Учетные данные по умолчанию **admin без пароля**.

Добавить уст

Протокол Устрой I8 Протокол

IP устройст 10.60.10.152 Поиск

Порт 5050

Название Устрс registrator

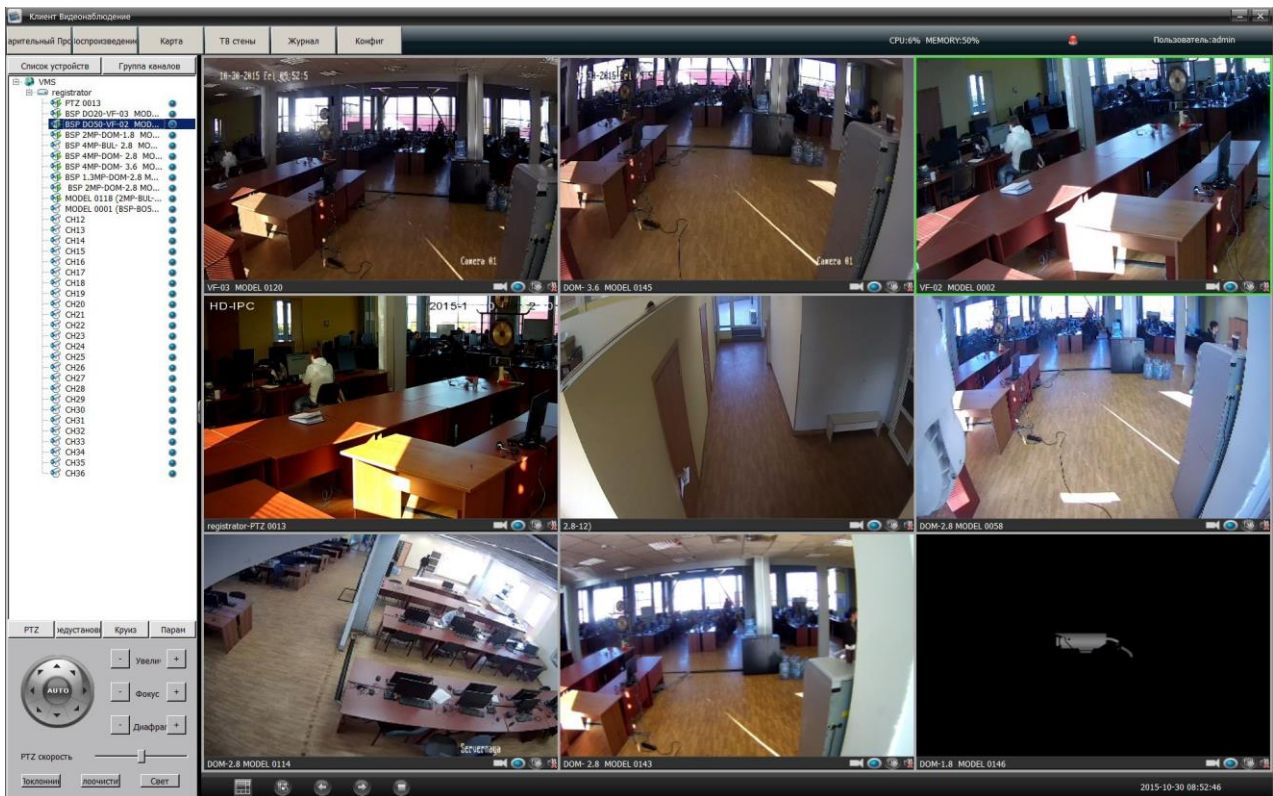
Имя пользс admin

пароль: •

Принадлежаща VMS

ОК Отменить

Переходим во вкладку Воспроизведение, кликаем по добавленному устройству и перетаскиваем камеры на сетку просмотра.



Для добавления следующего устройства необходимо повторить все операции с 1 пункта.